

















<p>A: Gruppe 1</p>  <p>eine Verletzung am Hinter-kopf</p>	<p>A: Gruppe 1</p>  <p>eine Verletzung an der Finger-kuppe</p>	<p>A: Gruppe 1</p>  <p>eine Verletzung am Knie</p>
<p>A: Gruppe 1</p>  <p>eine starke Blutung am Unter-arm</p>	<p>A: Gruppe 2</p>  <p>eine Verletzung an der Stirn</p>	<p>A: Gruppe 2</p>  <p>eine Verletzung am Daumen</p>
<p>A: Gruppe 2</p>  <p>eine Verletzung am Ellen-bogen</p>	<p>A: Gruppe 2</p>  <p>eine starke Blutung am Hals</p>	<p>A: Gruppe 3</p>  <p>eine Verletzung an der Nase</p>

Bilder: [Andreas Thumser, Virtuelle San-Arena Erlangen](#), dieses Werk ist lizenziert unter einer [Creative Commons Namensnennung - Weitergabe unter gleichen Bedingungen 3.0 Deutschland Lizenz](#).



Fallbeispiele: Deutsches Rotes Kreuz (Hrsg.) (2017): Lehrunterlage Erste-Hilfe-Ausbildung. Gruppenarbeit Verletzungen versorgen (Stand: 01.12.2017/01.04.2017). 1. Aufl. Berlin: DRK Service GmbH.

Philipp Catani, educerio.com, 2022










<p>A: Gruppe 3</p>  <p>eine Verletzung an einem Finger-gelenk</p>	<p>A: Gruppe 3</p>  <p>eine Verletzung am Unter-arm</p>	<p>A: Gruppe 3</p>  <p>eine starke Blutung am Hand-gelenk</p>
<p>A: Gruppe 4</p>  <p>eine Verletzung am Kinn</p>	<p>A: Gruppe 4</p>  <p>eine Verletzung an der Hand-Innen-fläche</p>	<p>A: Gruppe 4</p>  <p>eine Verletzung an der Schulter</p>
<p>A: Gruppe 4</p>  <p>eine starke Blutung am Unter-schenkel</p>		

Bilder: [Andreas Thumser, Virtuelle San-Arena Erlangen](#), dieses Werk ist lizenziert unter einer [Creative Commons Namensnennung - Weitergabe unter gleichen Bedingungen 3.0 Deutschland Lizenz](#).



Fallbeispiele: Deutsches Rotes Kreuz (Hrsg.) (2017): Lehrunterlage Erste-Hilfe-Ausbildung. Gruppenarbeit Verletzungen versorgen (Stand: 01.12.2017/01.04.2017). 1. Aufl. Berlin: DRK Service GmbH.

Philipp Catani, educerio.com, 2022

<p>B: Gruppe 1</p>  <p>Nasen-bluten: die Nase blutet</p>	<p>B: Gruppe 1</p>  <p>ein Finger ist amputiert/ ein Finger ist ab</p>	<p>B: Gruppe 2</p>  <p>im Auge ist ein Fremd-körper</p>
<p>B: Gruppe 2</p>  <p>eine Verbrennung/ Verbrühung eines Arms</p>	<p>B: Gruppe 3</p>  <p>vielleicht eine Gelenk-verletzung am Fuß</p>	<p>B: Gruppe 3</p>  <p>eine Verletzung am Bauch</p>
<p>B: Gruppe 4</p>  <p>ein Zahn ist ausgeschlagen</p>	<p>B: Gruppe 4</p>  <p>ein Fremd-körper ist in einer Wunde an der Hand</p>	<p>B: Gruppe 1-4</p>  <p>eine Gehirn-erschütterung</p>

Bilder: [Andreas Thumser, Virtuelle San-Arena Erlangen](#), dieses Werk ist lizenziert unter einer [Creative Commons Namensnennung - Weitergabe unter gleichen Bedingungen 3.0 Deutschland Lizenz](#).



Fallbeispiele: Deutsches Rotes Kreuz (Hrsg.) (2017): Lehrunterlage Erste-Hilfe-Ausbildung. Gruppenarbeit Verletzungen versorgen (Stand: 01.12.2017/01.04.2017). 1. Aufl. Berlin: DRK Service GmbH.

Philipp Catani, educerio.com, 2022